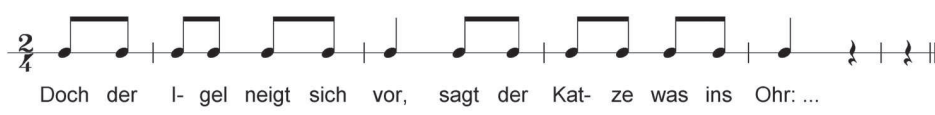




10. Katzentanzentanz – ein Bewegungslied




Vorbemerkungen:

Das bekannte Lied „Katzentanzentanz“ von Frederik Vahle ist mittlerweile ein Klassiker unter den Kinderliedern und wird besonders im ersten und zweiten Schuljahr von den Kindern gerne gesungen und gespielt. Es gibt zahlreiche Varianten dieses Liedes. Immer kommt ein Tier zu der Katze, welches mit ihr tanzen möchte. Die Katze lehnt aus unterschiedlichsten Gründen ab, lässt sich aber durch etwas Geflüstertes doch überreden. Erst beim Kater, der sie streichelt und sacht küsst (was zu großem Gelächter bei vielen Kindern führt), tanzt die Katze sofort mit. In der letzten Strophe ändern sich der zweite und dritte Teil des Liedes.

Methodische Tipps	Zeit	Medien
Singen		
<ul style="list-style-type: none"> L spricht den Rhythmus vor:  <p>Doch der I- gel neigt sich vor, sagt der Kat- ze was ins Ohr: ...</p> <ul style="list-style-type: none"> S sprechen den Rhythmus nach. S sprechen den Rhythmus und patschen oder klatschen dazu. L lässt S überlegen, was der Igel der Katze ins Ohr flüstert. L singt den zweiten Abschnitt des Liedes („Kam der Igel zu der Katze ...“) vor und wiederholt diesen mit den Schülern. L singt Teil 3 („Und dann tanzen sie zu zwein ...“). Teil 3 wird wiederholt – S singen mit. Das Lied wird nun von der CD angehört. Es folgt eine Wiederholung mit allen Tieren, die in dem Lied auftreten. 	20	TB 7
Sich bewegen zu Musik und singen		
<ul style="list-style-type: none"> L hängt Karten mit Stichwörtern und Bildern an die Tafel. S übernehmen die einzelnen Tierrollen. <p>Ablauf:</p> <ul style="list-style-type: none"> L singt als „Vorspiel“ die erste Zeile („Guck, die Katze tanzt allein ...“) des Liedes. S singen das Lied mit, jeweils zwei S stehen in der Mitte des Kreises und stellen den Inhalt der Strophen pantomimisch dar. 	15	Karten
Strophen erfinden		
<ul style="list-style-type: none"> S dichten neue Strophen hinzu (z. B. Hofhund – bellt so fürchterlich, Hamster – ist so pummelig). 	10	
Fächerübergreifender Unterricht		
<ul style="list-style-type: none"> Im Kunstunterricht können Tiermasken gebastelt werden, die beim Singen des Liedes eingesetzt werden können. 		



Bildkarten zum Katzentanzentanz



Der Katzentanzentanz

Text und Musik: Fredrik Vahle

F C G C

1. Guck, die Kat-ze tanzt al-lein, tanzt und tanzt auf ei-nem Bein. Guck, die

C G

2. Bein. Kam der I-gel zu der Kat-ze: „Bit-te reich mir dei-ne Tat-ze!“ „Mit dem

F C G C

I-gel tanz ich nicht, ist mir viel zu sta-che-lig“. Doch der I-gel neigt sich vor, sagt der

F C

Kat-ze was ins Ohr Und dann tan-zen sie zu zwei'n, ü-ber

G C C G C

Stock und ü-ber Stein. Und dann Stein. Und dann gin-gen bei-de heim.

2. Kam der Hase zu der Katze: „Bitte reich mir deine Tatze!“
„Mit dem Hasen tanz ich nicht, ist mir viel zu zappelig!“
Doch der Hase neigt sich vor, sagt der Katze was ins Ohr: ...
Und dann ...

3. Kam der Dackel zu der Katze: „Bitte reich mir deine Tatze!“
„Mit dem Dackel tanz ich nicht, denn der tanzt so wackelig!“
Doch der Dackel neigt sich vor, sagt der Katze was ins Ohr: ...
Und dann ...

4. Das Gespenst kam zu der Katze: „Bitte reich mir deine Tatze!“
„Mit dem Gespenst da tanz ich nicht, ist mir viel zu gruselig!“
Doch das Gespenst, das neigt sich vor, sagt der Katze was ins Ohr: ...
Und dann ...

5. Kam der Kater zu der Katze, leckte ihr ganz lieb die Tatze,
streichelt sie und küsst sie sacht und schon hat sie mitgemacht.
Er bringt alle andern mit und schon tanzen sie im Schritt,
einmal laut und einmal leis und schon tanzen sie im Kreis.
Bis zum Abendsonnenschein und dann gingen alle heim.

